

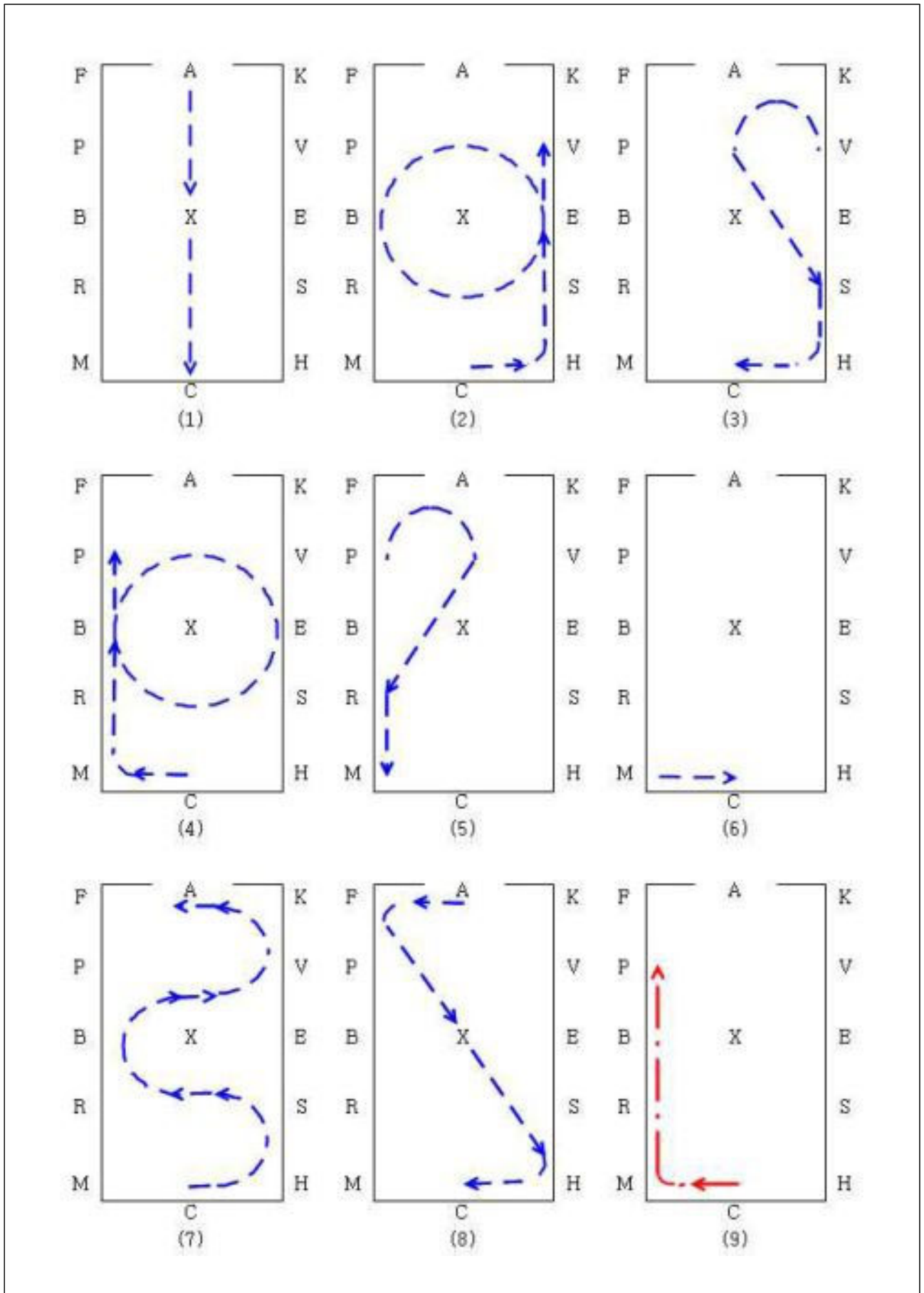
□ **진행코스**

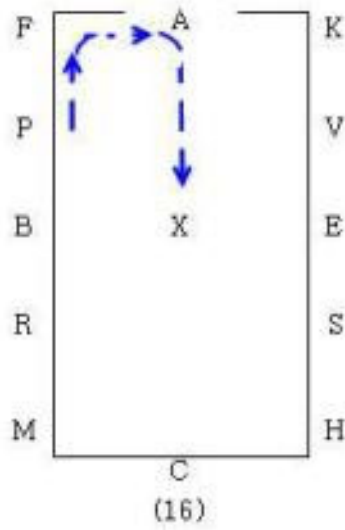
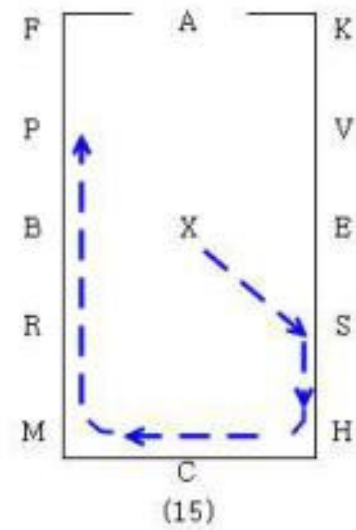
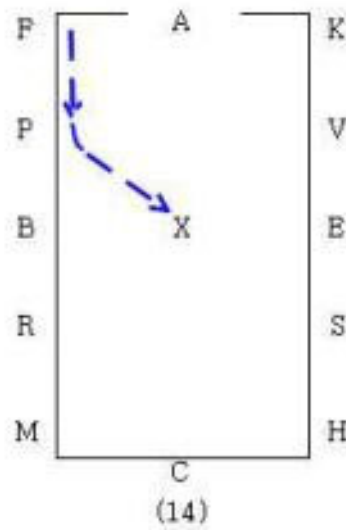
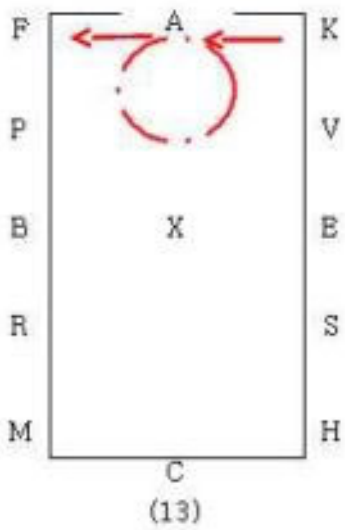
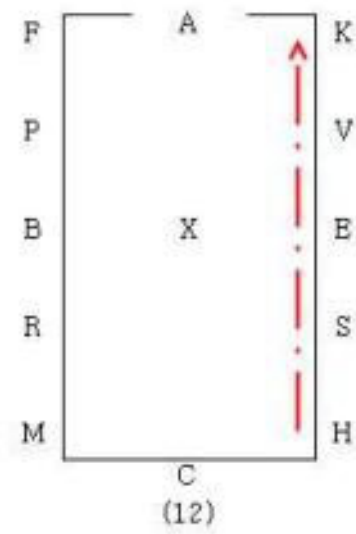
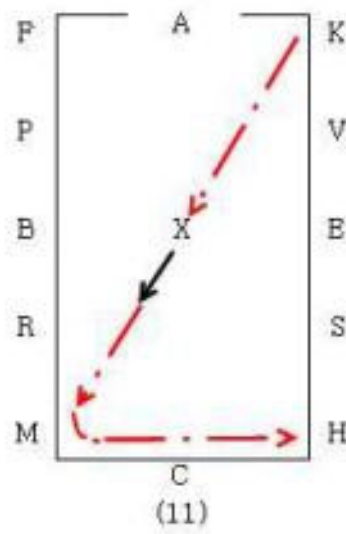
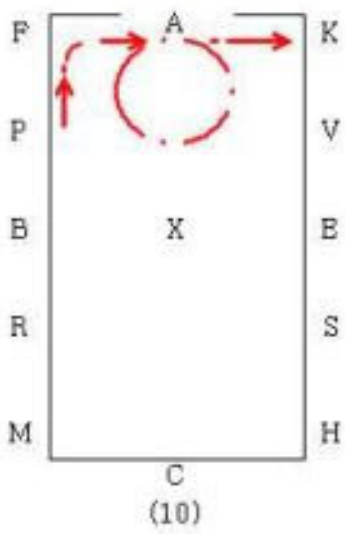
순서	평가항목	순서	평가항목
1	A X XC 보통 좌속보 입장 정지/부동/인사 보통 좌속보 진행, 좌측으로	9	C MP 보통 우구보 발진 중간 구보
2	HE EBE 좌속보 진행 20m 원	10	PF A 보통 구보 보통 구보 15m 원
3	V SHC 10m 반원 좌속보 진행	11	KXM MCH 보통 구보 x에서 단순답보 변환 보통 좌구보
4	MB BEB 좌속보 진행 20m 원	12	HK 수축 구보
5	P RM 10m 반원 좌속보 진행	13	A 보통 구보 15m 원
6	C 정지(4~5초)	14	FPX X 보통 속보 정지(4~5초)
7	CA 좌속보 3만곡 그리기	15	XSH MP 보통 속보 수축 속보
8	FXH HC 중간 경속보 좌속보	16	PFA A X 보통 속보 중앙으로 정지, 부동, 경례

**[기타사항]**

- 1) 마장 규격 : 20m × 60m
- 2) 시연시간 : 420초 이내

□ 코스도





< 마장규격 >  
20M × 60M

< 제한시간 > 420초

< 표시예 >

————→ 평보 구간

- - - - -> 속보 구간

- · - · -> 구보 구간